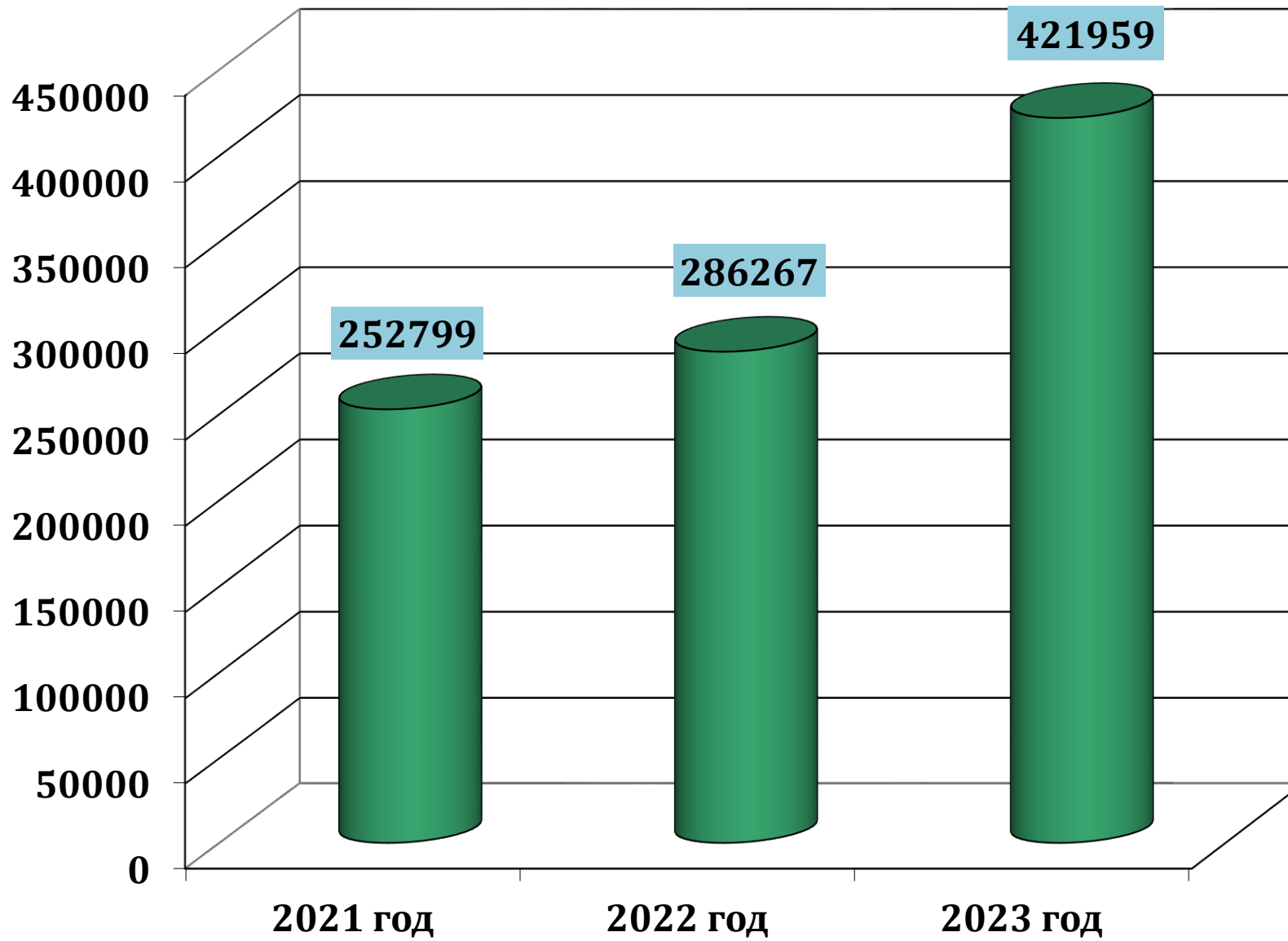


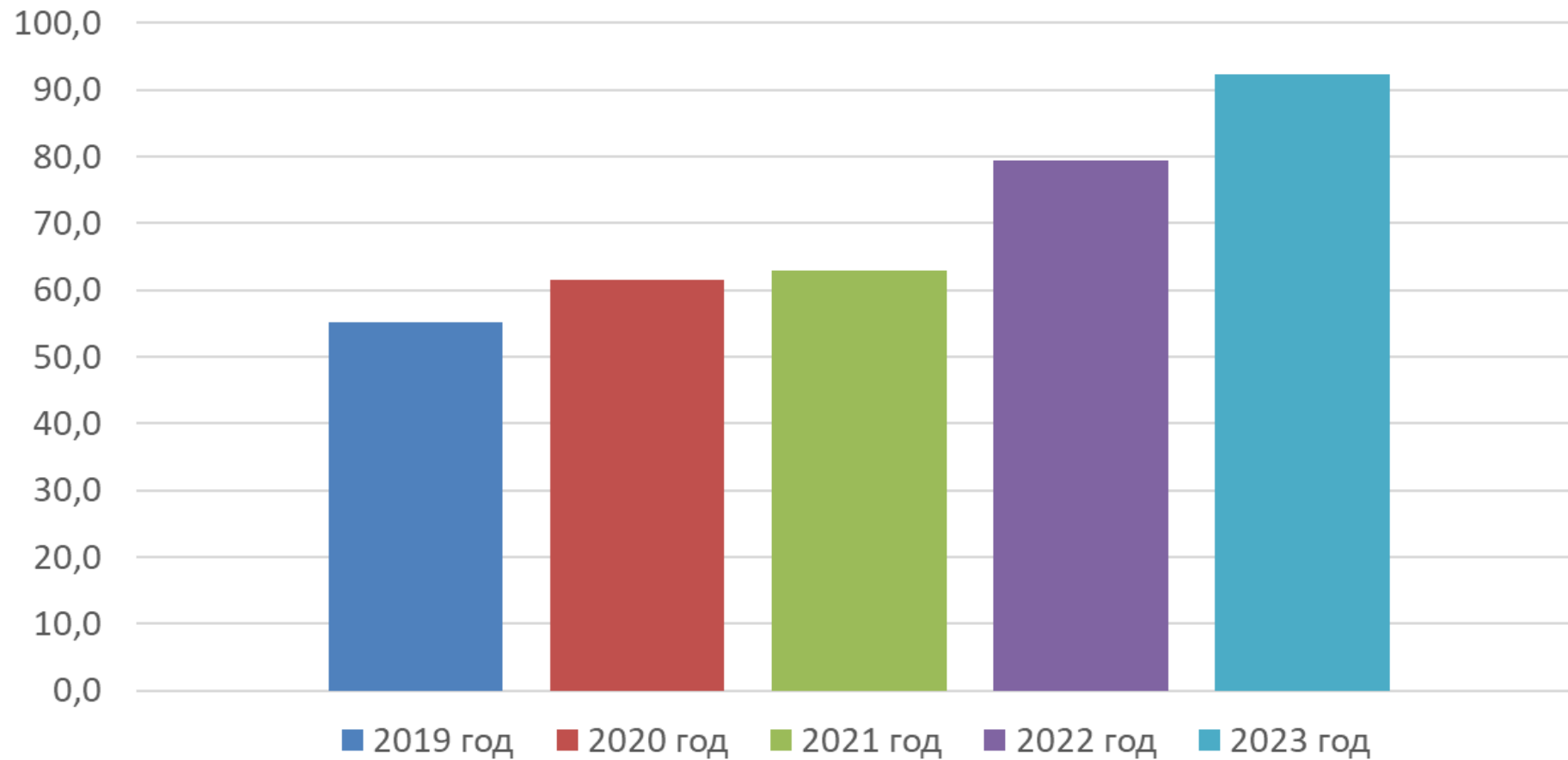
Результаты 2023 года

Внебюджетное финансирование

тыс. руб.



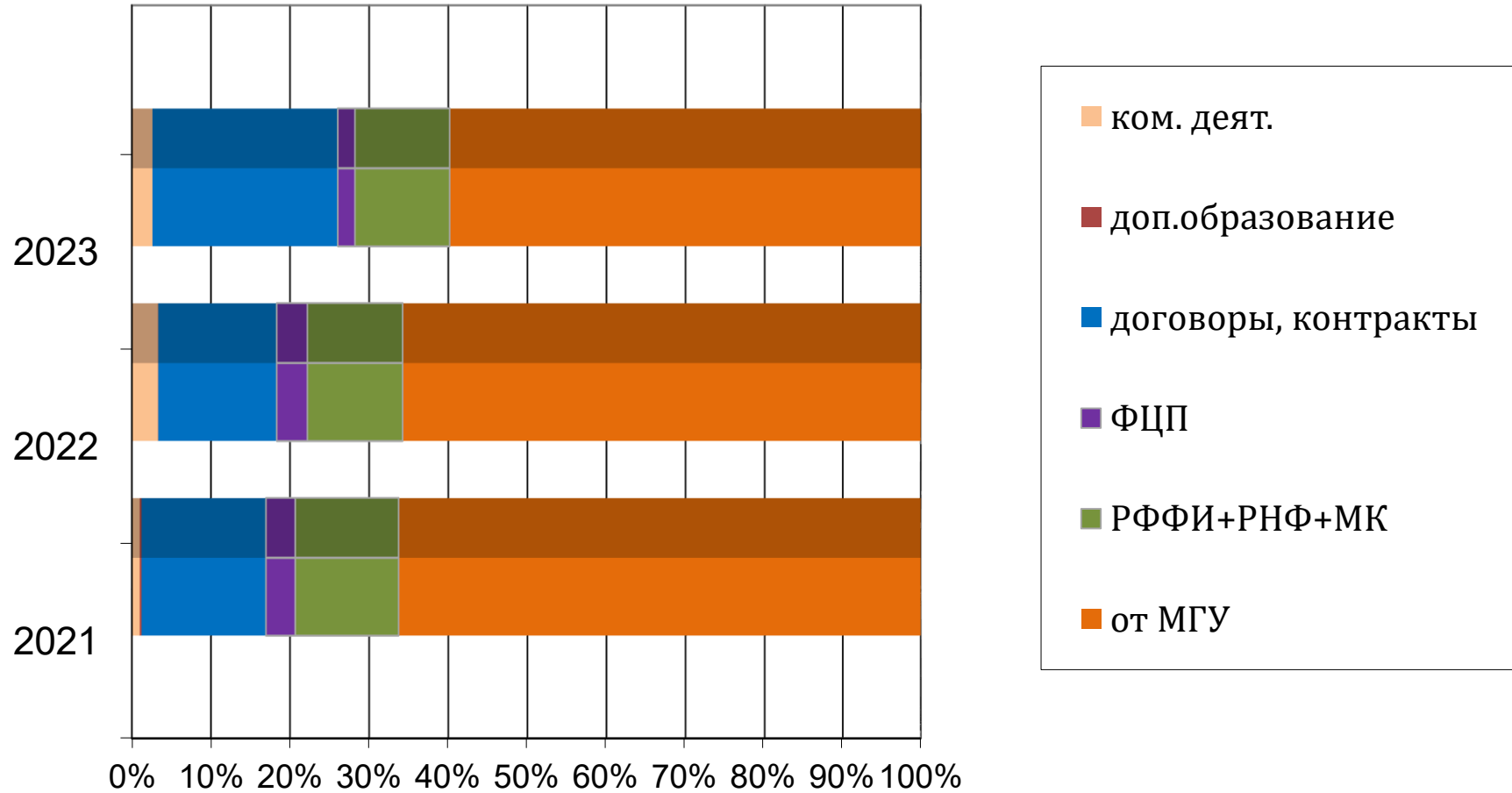
Средняя заработная плата всех категорий персонала (тыс.руб.)



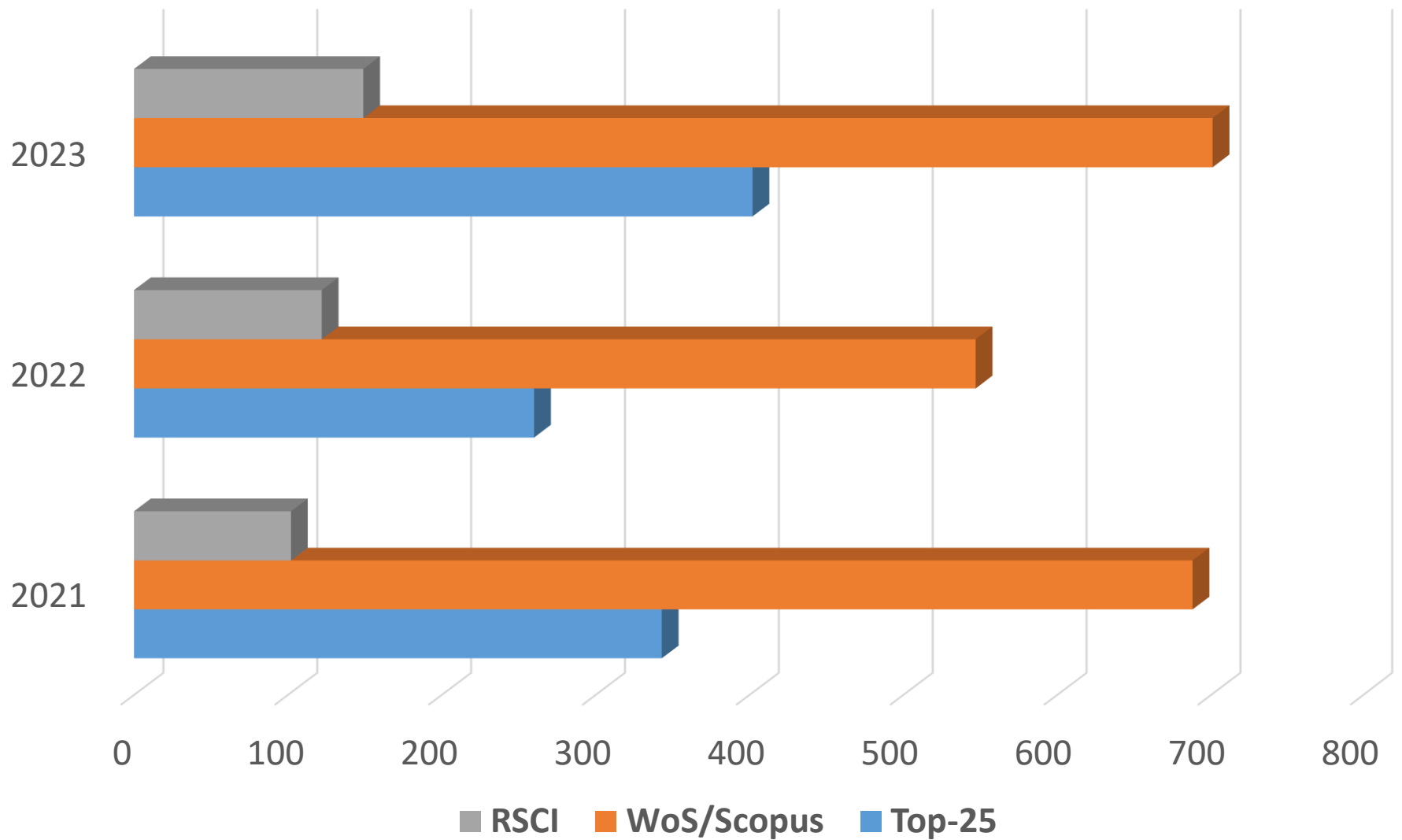
Средняя заработная плата, тыс.руб.



СТРУКТУРА ФИНАНСИРОВАНИЯ НИИЯФ (полный объем)



Количество публикаций сотрудников НИИЯФ



Эффективный договор 2023 года

ПОКАЗАТЕЛЬ	План	Факт
Отношение среднемесячной заработной платы научных сотрудников к среднемесячному доходу в г. Москве	200% от средней по региону	156,0 (130,8)
Объем внебюджетных доходов подразделения за счет программ дополнительного образования, млн руб	3.5	3,489 (3,018)
Объем внебюджетных доходов подразделения за счет НИР и НИОКР, грантов, договоров, млн руб.	264.8	394,5 (262,2)
Количество публикаций в ядре РИНЦ	414	665 (402)
Вклад внебюджетных средств и средств спонсоров в развитие инфраструктуры	Не менее 4%	5,4 %

В скобках указаны данные 2022 года

ПОКАЗАТЕЛЬ	План	Факт
Увеличение количества научно-педагогических работников в возрасте до 39 лет в общей численности научно-педагогических работников структурного подразделения	Не менее 1%	1,8% (2,8%)
Количество научно-технологических проектов, реализуемых подразделением, либо с его участием, в Инновационном научно-технологическом центре МГУ "Воробьевы горы"	Не менее 3	3
Суммарное количество учебных курсов, реализуемых в филиалах МГУ (Саров, Баку)	Не менее 1	12
Проведение подразделением конкурсов, в том числе, на грантовую поддержку студентов, аспирантов и молодых ученых, финансируемых из внебюджетных средств подразделения	Не менее 1	1 (2)
Профессорские собрания	Не менее 2	2

В скобках указаны данные 2022 года